

SCHEDA TECNICA

LAVABILE CON ANTIMUFFA

DESCRIZIONE PRODOTTO

Idropittura lavabile con antimuffa. Il prodotto ha una buona copertura e ottimo punto di bianco, facile da applicare.

CAMPO DI IMPIEGO

Destinazione:

Interni

Specifico per:

Pareti

Superfici murarie

PREPARAZIONE DEL SUPPORTO

Una corretta preparazione del supporto garantisce i migliori risultati di resa, finitura e resistenza nel tempo.

I supporti devono essere sani, asciutti e puliti.

Rimuovere eventuale polvere.

La natura del supporto può modificare l'aspetto finale.

In caso di muri vecchi o sfarinanti è indispensabile una mano di fissativo / isolante, diluito nelle dosi consigliate.

ISTRUZIONI PER L'USO









Strumenti di applicazione

- Pennello
- Rullo
- Spruzzo

APPLICAZIONE

Si consiglia di applicare il prodotto in due mani previa corretta diluizione.

SPECIFICHE TECNICHE

	Resa teorica per mano (m ² /ℓ)	-	-	10 ÷ 12
	Diluzione (%)	-	acqua	Pronto all' uso / max 10 %
	Essiccazione (a 25°C)	-	ore	3 ÷ 4
	Essiccazione completa	-	ore	12
	Sovrapplicazione	-	ore	6 ÷ 8
	Peso specifico (±0,02)	ISO 2811	a 20°C	1,530
	Viscosità Brookfield (mPa·s)	ISO 2555	a 20°C	12.000 ÷ 14.000
pH	pH (±0,5)	-	-	8,5
	Residuo secco in peso (% , ±1)	-	-	57

* i dati della tabella si riferiscono alle misurazioni effettuate a fine produzione

PULIZIA DEGLI ATTREZZI

- Subito dopo l'uso pulire gli attrezzi con acqua e sapone.

AVVERTENZE E ULTERIORI INFORMAZIONI

- Non impiegare il prodotto a temperature ambientali e del supporto inferiori a 5°C o superiori a 28°C.
- I tempi di essiccazione indicati possono variare in base al tasso di umidità e alle temperature dell'ambiente.
- Verificare con attenzione le misure del supporto su cui andrà impiegato il prodotto onde evitare di restare senza materiale durante la lavorazione ed eliminare il rischio di eventuali differenze di tinta.
- I consumi riportati sono indicativi ed anche sensibilmente variabili in base al supporto e alle modalità di applicazione.
- Mescolare bene i prodotti prima dell'uso.
- Togliere eventuali nastri maschera a prodotto ancora fresco.
- Si consiglia di effettuare sempre una prova campione prima di iniziare il lavoro definitivo sul supporto.

MANIPOLAZIONE E IMMAGAZINAMENTO

- Le informazioni di sicurezza sono contenute nella relativa **scheda**.
- Usare il prodotto secondo le vigenti norme d'igiene e sicurezza.
- Non disperdere i contenitori nell'ambiente.
- Conservare il prodotto non diluito nei contenitori originali ben chiusi, in luogo fresco, asciutto e al riparo dal gelo e da fonti di calore.
- Teme il gelo.